

1. 先生に習って、声に出して読み上げましょう。そして暗記する努力をして下さい。
Read aloud following teacher and try to memorize these.

✓ 「あなたにお会いできてうれしいです。」

A: I'm glad to meet you.

✓ 「私もあなたにお会いできてうれしいです。」

A 1: I'm glad to meet you, too.

✓ 「あなたにまた会えてよかったです。」

B: Nice to meet you again.

✓ 「わたしもまた会えてよかったです。」

B 1: It's so nice to see you again, too.

✓ 「私もです。」

B 2: You, too.

2. 今度は単語を並べ替えて正しい文章に直す練習をします。まず単語の上に番号を書き入れ、文を順序よく並べ替えてから空欄に書き込みましょう。
Make correct sentences using below words and read aloud by yourself.

(1) 「あなたにお会いできてうれしいです。」

番号:

(あなたに ~する わたしは 会(あ)う うれしい
you to I'm meet glad).



(2) 「わたしもまた会えてよかったです。」

番号:

再(ふたたび) ^{again} ~する ^{to} とても ^{so} よい ^{nice} それは~です ^{it's} ~も ^{too} 会(あ)う ^{see}
(^{あなたに} you)).



3. ^{いまなら}今習ったパターンをベースに、^す好きな^{たんご}単語又は^{なか}カッコの中の^{たんご}単語を使って^{えいぶん}英文を書きましょう。^か又、^{また}先生は^{せんせい}その^{かいわ}会話に^{なに}何か^{こた}答えてくれます。^{ぶんしょうさくせい}2文章作成しましょう。
Make 2 sentences using below words or any words you like. Your teacher will answer something.

(^{~と話(はな)す} talk to , ^{会(あ)う} see) の中から^{なか}単語を^{えら}選んで^{ぶん}文を^{つく}作ってもいいよ!


(1) I'm glad to meet you.



(^{すばらしい} Wonderful , ^{よい} Good) の中から^{なか}単語を^{えら}選んで^{ぶん}文を^{つく}作ってもいいよ!

(2) Nice to meet you again.



4.  ^{こんど}今度は^{なに}何も^み見ずに^{じぶん}自分で^い言ってみましょう。
Read aloud by yourself without reference.

A: 「あなたにお^あ会いできてうれしいです。」

A 1: 「私^{わたし}もあなたにお^あ会いできてうれしいです。」

B: 「あなたにまた^あ会えてよかったです。」

P1 ^{ねん}年 ^{がつ}月 ^ひ日 ^{ようび}曜日は^{えいご}英語で^か書きましょう:

Teacher's name:

B 1: ✓ 「わたしもまた会^あえてよかったです。」

B 2: ✓ 「私^{わたし}もです。」

5. 宿題: 次回までに今日習った英文を書いてきましょう。 月 日

This section is for your assignments. Fill in the sentences by next week.

A: I'm glad to meet you.



A-1: I'm glad to meet you, too.



B: Nice to meet you again.



B-1: It's so nice to see you again, too.



B-2: You, too.



1. 先生に習って、声に出して読み上げましょう。そして暗記する努力をして下さい。
Read aloud following teacher and try to memorize these.

✓ 「2週間後に会いましょう。」

A: See you in two weeks.

✓ 「いいね。」

B: It sounds good.

✓ 「一緒に来てくれませんか。」

C: Will you come with me?

✓ 「いいですよ。」

C 1: Sure.

2. 今度は単語を並べ替えて正しい文章に直す練習をします。まず単語の上に番号を書きいれ、文を順序よく並べ替えてから空欄に書き込みましょう。
Make correct sentences using below words and read aloud by yourself.

(1) 「2週間後に会いましょう。」

番号:

(~の間(あいだ)に あなたに 2 会(あ)う 週(しゅう) in you two see weeks).



(2) 「一緒に来てくれませんか。」

番号:

(わたし 来(く)る ~していませんか ~と me come will you with)?



3. ^{いまなら}今習ったパターンをベースに、^{す たんご}好きな単語又は^{なか たんご}カッコの中の単語を使って^{えいぶん}英文を書きましょう。^か又、^{また せんせい}先生はその会話に^{かいわ なに こた}何か答えてくれます。^{ぶんしょうさくせい}2文章作成しましょう。

Make 2 sentences using below words or any words you like. Your teacher will answer something.

(^{次(つぎ)の時(とき)} next time , ^{学校(がっこう)で} at school) ^{なか たんご えら ぶん つく}の中から単語を選んで文を作ってもいいよ!

(1) See you in two weeks.



(^{味(あじ)がする} tastes , ^{~に見(み)える} looks) ^{なか たんご えら ぶん つく}の中から単語を選んで文を作ってもいいよ!

(2) It sounds good.



(^{わたしたち} us , ^{かれら} them) ^{なか たんご えら ぶん つく}の中から単語を選んで文を作ってもいいよ!

(3) Will you come with me?



4. ^{こんど}今度は何も^{なに}見^みずに^{じぶん}自分で^い言ってみましょう。

Read aloud by yourself without reference.

A: 「^{しゅうかんご}2週間後に^あ会いましょう。」

A 1: 「いいね。」

B: 「^{いっしょ}一緒に^き来てくれませんか。」

P4 ^{ねん}年 ^{がつ}月 ^ひ日 ^{ようび}曜日は^{えいご}英語で^か書きましょう:

Teacher's name:

B 1: ✓「いいですよ。」

5. 宿題: 次回までに今日習った英文を書いてきましょう。 月 日

This section is for your assignments. Fill in the sentences by next week.

A: See you in two weeks.



B: It sounds good.



C: Will you come with me?



C-1: Sure.



DC2-21#3

1. 先生に習って、声に出して読み上げましょう。そして暗記する努力をして下さい。
Read aloud following teacher and try to memorize these.

✓ 「音量を下げてもらってもいいですか。」

A: Will you turn down the volume, please?

✓ 「わかりました。」

A 1: All right.

✓ 「あなたの宿題を見せてください。」

B: Show me your homework, please.

✓ 「はい。私の宿題はこれです。」

B 1: Okay, here's my homework.

2. 今度は単語を並べ替えて正しい文章に直す練習をします。まず単語の上に番号を書き入れ、文を順序よく並べ替えてから空欄に書き込みましょう。

Make correct sentences using below words and read aloud by yourself.

(1) 「音量を下げてもらってもいいですか。」

番号:

(願(ねが)いします ~してくださいませんか 音量(おんりょう)
 please will you the volume
下(さ)げる)?
turn down



(2) 「はい。私の宿題はこれです。」

番号:

P6 ねん がつ ひ ようび えいご か
年 月 日 曜日は英語で書きましょう:

Teacher's name:

(わたしの my これが~です here's いいよ okay 宿題(しゅくだい) homework) .



3. ^{いまなら}今習ったパターンをベースに,^す好きな^{たんご}単語又は^{なか}カッコの中の^{たんご}単語を使って^{えいぶん}英文を書きましょう。^か又,^{また}先生はその^{せんせい}会話に^{かいわ}何か^{なに}答えてくれます。^{こた}2文章作成しましょう。
^{ぶんしょうさくせい}Make 2 sentences using below words or any words you like. Your teacher will answer something.

(^{ラジオ}the radio, ^{テレビ}the television) ^{なか}この中から^{たんご}単語を^{えら}選んで^{ぶん}文を^{つく}作ってもいいよ!

(1) Will you turn down the volume, please?



(^{今日(きょう)の新聞(しんぶん)}today's paper, ^{地図(ちず)}the map) ^{なか}この中から^{たんご}単語を^{えら}選んで^{ぶん}文を^{つく}作ってもいいよ!


(2) Show me your homework, please.



(^{パスポート}passport, ^{電話番号(でんわばんごう)}telephone number) ^{なか}この中から^{たんご}単語を^{えら}選んで^{ぶん}文を^{つく}作ってもいいよ!

(3) Here's my homework.



4.  ^{こんど}今度は^{なに}何も^み見ずに^{じぶん}自分で^い言ってみましょう。

Read aloud by yourself without reference.

A: 「^{おんりょう}音量を^さ下げてもらってもいいですか。」

A 1: 「わかりました。」

P7 ^{ねん}年 ^{がつ}月 ^ひ日 ^{ようび}曜日は^{えいご}英語で^か書きましょう:

Teacher's name:

B: ✓ 「あなたの宿題を見せてください。」

B-1: ✓ 「はい。私の宿題はこれです。」

5. 宿題: 次回までに今日習った英文を書いてきましょう。 月 日

This section is for your assignments. Fill in the sentences by next week.

A: Will you turn down the volume, please?



A-1: All right.



B: Show me your homework, please.



B-1: Okay, here's my homework.



DC2-22#1

1. 先生に習って、声に出して3回読み上げましょう。そして暗記する努力をして下さい。
Read aloud following teacher 3times and try to memorize these.

✓「一緒に行きましょう。」

A: Shall we go together?

✓「いいよ。行こう。」

A-1: Okay, let's go.

✓「一緒にそれらの物を片づけよう。」

B: Let's put these things away.

✓「はい、そうしよう。」

B 1: Yes, let's.

✓「一緒に掃除しよう。」

C: Let's clean up.

✓「一緒にそれを捨てましょう。」

D: Let's throw it away.

2. 今度は単語を並べ替えて正しい文章に直す練習をします。まず単語の上に番号を書き入れ、文を順序よく並べ替えてから空欄に書き込みましょう。

Make correct sentences using below words and read aloud by yourself.

(1) 「一緒に行きましょう。」

番号:

P9 年 月 日 曜日は英語で書きましょう:

Teacher's name:

(^{一緒(いっしょ)に} together ^{行(い)く} go ^{~しましょう} shall we)?



(2) 「^{いっしょ}一緒に^{もの}それらの^{かた}物を片づけよう。」

ばんごう
番号:

(^{もの} things ^{~を片付(かたづ)ける} put ~ away ^{それらの} these ^{~しましょう} let's).



(3) 「^{いっしょ}一緒に^すそれを捨てましょう。」

ばんごう
番号:

(^{~しましょう} let's ^{それ} it ^{~を捨(す)てる} throw ~ away).



3. ^{いまなら}今習ったパターンをベースに、^す好きな^{たんご}単語又は^{なか}カッコの中の^{たんご}単語を使って^{えいぶん}英文を書きましょう。又、^{また}先生はその^{かいわ}会話に何か^{なに}答えてくれます。2^{ぶんしょうさくせい}文章作成しましょう。

Make 2 sentences using below words or any words you like. Your teacher will answer something.

(^{映画(えいが)に} to the movies, ^{買物(かいもの)} shopping) ^{なか}この中から^{たんご}単語を^{えら}選んで^{ぶん}文を^{つく}作ってもいいよ!

(1) Shall we go together?



4. ^{こんど}今度は^{なに}何も^み見ずに^{じぶん}自分で^い言ってみましょう。

Read aloud by yourself without reference.

A: 「^{いっしょ}一緒に^い行きましょう。」

A 1: 「^いいいよ。行こう。」

B: 「^{いっしょ}一緒に^{もの}それらの^{かた}物を片づけよう。」

P10 ^{ねん}年 ^{がつ}月 ^ひ日 ^{ようび}曜日は^{えいご}英語で^か書きましょう:

Teacher's name:

B 1: ✓ 「はい、そうしよう。」

C: ✓ 「一緒に掃除しよう。」

D: ✓ 「一緒にそれを捨てましょう。」

5. 宿題: 次回までに今日習った英文を書いてきましょう。 月 日

This section is for your assignments. Fill in the sentences by next week.

A: Shall we go together?



A-1: Okay, let's go.



B: Let's put these things away.



B-1: Yes, let's.



C: Let's clean up.



D: Let's throw it away.



DC2-22#2

1. 先生せんせいに習ならって、声こえに出だして読よみああげまあしあょう。そしあて暗あん記きする努どりどりどくくををして下ください。

Read aloud following teacher and try to memorize these.

✓「注意ちゅういして聞きいてね。」

A: Listen carefully.

✓「静しずかにして下ください。」

B: Be quiet, please.

✓「心しん配ぱいしなしないで。」

C: Don't worry about it.

✓「一いっ緒しょにここれをを見みままししょう。」

D: Let's take a look at it.

✓「先せん生せいに挨あい拶さつして下ください。」

E: Greet your teacher.

2. 今こん度どは単たん語ごを並ならべ替かえて正ただしい文ぶん章しょうに直なおす練れん習しゅうををししまます。ままず単たん語ごのの上うえに番ばん号ごうをを書かきいいれ、文ぶんを順じゆん序じよよよく並ならべ替かえてから空くう欄らんに書かき込こみままししょう。

Make correct sentences using below words and read aloud by yourself.

(1) 「心しん配ぱいしなしないで。」

番号:

(it worry don't about).



(2) 「先生せんせいに挨拶あいさつして下さい。」

ばんごう
番号:

(先生せんせい teacher 挨拶あいさつする greet あなたの your) .



3. 今いま習ならったパターンをベースに、好きすな単語たんご又はカッコの中の単語なか たんごを使って英文えいぶんを書きましよう。又、先生また せんせいはその会話かいわに何かなに答こたえてくれます。

Make 2 sentences using below words or any words you like. Your teacher will answer something.

(わたしを me , 明日あしたのテスト tomorrow's test) この中なかから単語たんごを選えらんで文ぶんを作つくってもいいよ!
(1) Don't worry about it.




(あなたの写真しゃしん your picture , 教科書きょうかしょ the textbook) この中なかから単語たんごを選えらんで文ぶんを作つくってもいいよ!

(2) Let's take a look at it.



(友達ともだち friend , 祖父母そふぼ grandparents) この中なかから単語たんごを選えらんで文ぶんを作つくってもいいよ!
(3) Greet your teacher.



4.  今こんど度は何なにも見みずに自分じぶんで言いってましよう。

Read aloud by yourself without reference.

A: ✓ 「^{ちゅうい}注意して^き聞いてね。」

B: ✓ 「^{しず}静かにしてください。」

C: ✓ 「^{しんぱい}心配しないで。」

D: ✓ 「^{いっしょ}一緒にこれを^み見ましょう。」

E: ✓ 「^{せんせい}先生に^{あいさつ}挨拶して下さい。」

5. ^{しゅくだい}宿題: ^{じかい}次回までに^{きょうなら}今日習った^{えいぶん}英文を^か書いて^がきましょう。 ^{がつ}月 ^{にち}日

This section is for your assignments. Fill in the sentences by next week.

A: Listen carefully.



B: Be quiet, please.



C: Don't worry about it.



D: Let's take a look at it.



E: Greet your teacher.



DC2-23#1

1. 先生に習って、声に出して読み上げましょう。そして暗記する努力をして下さい。
Read aloud following teacher and try to memorize these.

✓ 「こんにちは、あなたにお会いできてうれしいです。」

A: Hello, it's nice to meet you.

✓ 「私に英語で自己紹介をさせてください。」

B: Let me introduce myself in English.

✓ 「私の名前は松野きよしです。」

C: My name is Kiyoshi Matsuno.

✓ 「どうぞ、キヨと短く呼んでください。」

D: Please call me Kiyo for short.

2. 今度は単語を並べ替えて正しい文章に直す練習をします。まず単語の上に番号を書き入れ、文を順序よく並べ替えてから空欄に書き込みましょう。
Make correct sentences using below words and read aloud by yourself.

(1) 「こんにちは、あなたにお会いできてうれしいです。」

番号:

(nice you to hello it's meet).



(2) 「^{わたし えいご じ こしょうかい}私に英語で自己紹介をさせてください。」

ばんごう
番号:

(^{~で} in ^{私自身(わたしじしん)} myself ^{わたし} me ^{~させる} let ^{紹介(しょうかい)する} introduce ^{英語(えいご)} English).



(3) 「^{わたし なまえ まつの}私の名前は松野きよしです。」

ばんごう
番号:

(^{~です} is ^{名前(なまえ)} name ^{わたしの} my ^{松野(まつの)きよし} Kiyoshi Matsuno).



(4) 「^{みじか よ}どうぞ、キヨと短く呼んでください。」

ばんごう
番号:

(^{略(りやく)して} for short ^{わたしを} me ^{キヨ} Kiyoo ^{お願い(ねが)いします} please ^{呼(よ)ぶ} call).



3. ^{いまなら}今習ったパターンをベースに、^{なまえ い ぶん つく}あなたの名前を入れて文を作りましょう。

Make sentence using your name. Your teacher will answer something.

(1) My name is Kiyoshi Matsuno.



(2) Please call me Kiyo for short.



4.  ^{こんど なに み じぶん い}今度は何も見ずに自分で言ってみましょう。

Read aloud by yourself without reference.

A: ✓ 「^あこんにちは、あなたにお会いできてうれしいです。」

B: ✓ 「私わたしに英語えいごで自己紹介じこしょうかいをさせてください。」

C: ✓ 「私わたしの名前なまえは松野まつのきよしです。」

D: ✓ 「どうぞ、キヨみじかと短よく呼んでください。」

5. 宿題しゅくだい: 次回じかいまでに今日きょう習ならった英文えいぶんを書かいてきましょう。 月がつ 日にち

This section is for your assignments. Fill in the sentences by next week.

A: Hello, it's nice to meet you.



B: Let me introduce myself in English.



C: My name is Kiyoshi Matsuno.



D: Please call me Kiyo for short.



DC2-23#2

1. 先生に習って、声に出して読み上げましょう。そして暗記する努力をして下さい。

Read aloud following teacher and try to memorize these.

✓ 「私は2001年に福岡で生まれました。」

A: I was born in Fukuoka in 2001.

✓ 「私は8才です。」

B: I am 8 years old.

✓ 「私は飯塚市に住んでいます。」

C: I live in Iizuka city.

2. 今度は単語を並べ替えて正しい文章に直す練習をします。まず単語の上に番号を書き入れ、文を順序よく並べ替えてから空欄に書き込みましょう。

Make correct sentences using below words and read aloud by yourself.

(1) 「私は2001年に福岡で生まれました。」

番号:

(2001 産(う)まれた ~に わたしは 福岡(ふくおか) ~に) .



(2) 「私は飯塚市に住んでいます。」

番号:

P18 年 月 日 曜日は英語で書きましょう:

Teacher's name:

(^{住(す)む} live ^{市(し)} city | ^{わたしは} I ^{~に} in ^{飯塚(いづか)} lizuka).



3. ^{いまなら}今習ったパターンをベースに、あなたの出生、年、町を^い入れて^{ぶん}文を^{つく}作りましょう。

Fill out yours in the right space. And try to speak out.

(1) I was born in Fukuoka in 2001.



(2) I am 8 years old.



(3) I live in lizuka city.



4.  ^{こんど}今度は^{なに}何も^み見ずに^{じぶん}自分で^い言ってみましょう。

Read aloud by yourself without reference.

A: 「^{わたし}私は^{ねん}2001年^{ふくおか}に福岡^うで生まれました。」

B: 「^{わたし}私は^{さい}8才です。」

C: 「^{わたし}私は^{いづかし}飯塚市^すに住んでいます。」

5. ^{しゅくだい}宿題: ^{じかい}次回までに^{きょうなら}今日習った^{えいぶん}英文を書^かいてきましょう。 ^{がつ}月 ^{にち}日

This section is for your assignments. Fill in the sentences by next week.

A: I was born in Fukuoka in 2001.



B: I am 8 years old.



C: I live in lizuka city.



DC2-24

1. 先生に習って、声に出して読み上げましょう。そして暗記する努力をして下さい。

Read aloud following teacher and try to memorize these.

✓ 「私の趣味は本を読むことです。」

A: My hobby is reading books.

✓ 「それはとても楽しいです。」

B: That is so much fun.

✓ 「ぜひ挑戦して下さい。」

B 1: You should try it.

2. 今度は単語を並べ替えて正しい文章に直す練習をします。まず単語の上に番号を書き入れ、文を順序よく並べ替えてから空欄に書き込みましょう。

Make correct sentences using below words and read aloud by yourself.

(1) 「私の趣味は本を読むことです。」

番号:

(is books hobby my reading).



(2) 「ぜひ挑戦して下さい。」

P20 年 月 日 曜日は英語で書きましょう:

Teacher's name:

ばんごう
番号:

(~するべき should it それを try 挑戦(ちょうせん)する you あなたは).



3. ^{いまなら}今習ったパターンをベースに、^{す たんご}好きな単語又は^{なか たんご}カッコの中の単語を使って^{えいぶん}英文を
^か書きましょう。又、^{また せんせい}先生はその会話に何か^{かいわ なに}答えてくれます。2文章作成しましょう。


Make 2 sentences using below words or any words you like. Your teacher will answer something.

下の ^{なか たんご}中から単語を選んで文を作ってもいいよ!

(1) My hobby is reading books.





編(あ)み物(もの) knitting	お菓子作り making pastries (cakes)	料理(りょうり) cooking
山登(やまのぼ)り hiking a mountain	犬(いぬ)と遊(あそ)ぶ事(こと) playing with my dog	釣(つ)り fishing
ゴルフをする事(こと) playing golf	空手(からて)の訓練(くんれん) training karate	ダンス dancing
プールで泳(およ)ぐ事(こと) swimming in a pool	買(か)い物(もの) shopping	絵(え)を描(か)く事(こと) drawing a picture
音楽(おんがく)を聴(き)く事(こと) listening to music	ピアノを弾(ひ)く事(こと) playing the piano	映画(えいが)を見(み)る事(こと) watching movies
マンガを読(よ)む事(こと) reading comic books		運動(うんどう) exercising
コンピューターゲームで遊(あそ)ぶ事(こと) playing computer games		歌(うた)う事(こと) singing
散歩(さんぽ)に行(い)く事(こと) going for a walk		...を集(あつ)める事(こと) collecting ...
カラオケで歌(うた)う事(こと) singing at Karaoke		人形(にんぎょう)で遊(あそ)ぶ事(こと) playing with dolls
自転車(じてんしゃ)に乗(の)る事(こと)	庭(にわ)いじり	

4.  こんど なに み じぶん い 今度は何も見ずに自分で言ってみましょう。

Read aloud by yourself without reference.

A:  わたし しゅみ ほん よ 「私の趣味は本を読むことです。」

B:  たの 「それはとても楽しいです。」

B 1:  ちょうせん くだ 「ぜひ挑戦して下さい。」

5. しゅくだい じかい きょうなら えいぶん か 宿題: 次回までに今日習った英文を書いてきましょう。 がつ にち 月 日

This section is for your assignments. Fill in the sentences by next week.

A: My hobby is reading books.



B: That is so much fun.



B-1: You should try it.



DC2-25

1. 先生に習って、声に出して読み上げましょう。そして暗記する努力をして下さい。
Read aloud following teacher and try to memorize these.

✓「他にも、私は動物が大好きです。」

A: I also like animals very much.

✓「彼らは私を幸せな気持ちにしてくれます。」

A-1: They make me feel so happy.

✓「彼らは私をリラックスさせてくれます。」

A-2: They make me relaxed.

✓「私の好きな教科は科学(理科)です。」

B: My favorite subject is science.

✓「でも、私は算数が嫌いです。」

B 1: But I don't like mathematics.

2. 今度は単語を並べ替えて正しい文章に直す練習をします。まず単語の上に番号を書きいれ、文を順序よく並べ替えてから空欄に書き込みましょう。
Make correct sentences using below words and read aloud by yourself.

(1) 「^{ほか}他にも、^{わたし}私は^{どうぶつ}動物が^{だいす}大好きです。」

ばんごう
番号:

(like much I also animals very).



(2) 「^{かれ}彼らは^{わたし}私を^{しあわ}幸せな^{きも}気持ちにしてくれます。」

ばんごう
番号:

(me happy they feel make so f).



3. ^{いまなら}今習ったパターンをベースに、^す好きな^{たんご}単語又は^{なか}カッコの中の^{たんご}単語を使って^{えいぶん}英文を
^か書きましょう。又、^{また}先生はその^{せんせい}会話に^{かいわ}何か^{なに}答えて^{こた}くれます。2 ^{ぶんしょう}文章作成^{さくせい}しましょう。

Make 2 sentences using below words or any words you like. Your teacher will answer something.

下の ^{なか}中から^{たんご}単語を^{えら}選んで^{ぶん}文を作^{つく}ってもいいよ!

(1) My favorite subject is science.



(2) But I don't like mathematics.



社会科 (しゃかいが) social studies

音楽 (おんがく) music

古文 (こぶん) classic literature

英語 (えいご) English

国語 (こくご) Japanese

地理 (ちり) geography


美術 (びじゅつ) 世界史 (せかいし) art world history

算数 (さんすう) 数学 (すうがく) mathematics


歴史 (れきし) history


経済学 (けいざいがく) economics


化学 (かがく) chemistry


4.  こんど なに み じぶん い 今度は何も見ずに自分で言ってみましょう。


Read aloud by yourself without reference.

A:  ほか わたし どうぶつ だいす 「他にも、私は動物が大好きです。」

A 1:  かれ わたし しあわ きも 「彼らは私を幸せな気持ちにしてくれます。」

A 2:  かれ わたし 「彼らは私をリラックスさせてくれます。」

B:  わたし す きょうか かがく りか 「私の好きな教科は科学(理科)です。」

B 1:  わたし さんすう きら 「でも、私は算数が嫌いです。」

5. しゅくだい じかい きょうなら えいぶん か 宿題: 次回までに今日習った英文を書いてきましょう。 がつ にち 月 日

This section is for your assignments. Fill in the sentences by next week.

A: I also like animals very much.



A-1: They make me feel so happy.



A-2: They make me relaxed.



B: My favorite subject is science.



B-1: But I don't like mathematics.



DC2-26#1

1. 先生に習って、声に出して読み上げましょう。そして暗記する努力をして下さい。

Read aloud following teacher and try to memorize these.

✓「私の夢は将来上手な大工さんになることです。」

A: My dream is to become a skillful carpenter in the future.

✓「私は将来、医者になりたいです。」

A-1: I want to be a doctor in the future.

✓「なぜならそれが格好いいからです。」

B: Because it seems cool.

✓「なぜなら私は本当に人の役に立ちたいからです。」

B-1: Because I really want to help people.

✓「なぜなら私はこの仕事に興味があるからです。」

B-2: Because I'm interested in this job.

2. 今度は単語を並べ替えて正しい文章に直す練習をします。まず単語の上に番号を書き入れ、文を順序よく並べ替えてから空欄に書き込みましょう。

Make correct sentences using below words and read aloud by yourself.

(1) 「私の夢は将来上手な大工さんになることです。」

番号:

(^{~です} is ^{将来(しょうらい)} a ^{夢(ゆめ)} in the future ^{なる} dream ^{become} ^{熟練(じゅくれん)した} skillful ^{わたしの} my ^{~すること} to ^{大工(だいく)} carpenter).



(2) 「^{わたし}なぜなら^{ほんとう}私は^{ひと}本当に^{やく}人の^た役に立ちたいからです。」

ばんごう
番号:

(^{~したい} want to ^{本当(ほんとう)に} really ^{なぜなら} because ^{助(たす)ける} help ^{人々(ひとびと)} people ^{わたしは} I).



(3) 「^{わたし}なぜなら^{しごと}私は^{きょうみ}この仕事に興味があるからです。」

ばんごう
番号:

(^{わたしは~です} I'm ^{これ} this ^{なぜなら} because ^{仕事(しごと)} job ^{~に興味(きょうみ)がある} interested in).



3. ^{いまなら}今習ったパターンをベースに、^す好きな^{たんご}単語又は^{なか}カッコの中の^{たんご}単語を使って^{えいぶん}英文を^か書きましょう。又、^{また}先生は^{せんせい}その^{かいわ}会話に^{なに}何か^{こた}答えてくれます。2 ^{ぶんしょうさくせい}文章作成しましょう。

Make 2 sentences using below words or any words you like. Your teacher will answer something.

(^{やりがいがある} worth working, ^{刺激的(しげきてき)な} exciting) ^{なか}この中から^{たんご}単語を^{えら}選んで^{ぶん}文を^{つく}作ってもいいよ!

(1) Because it seems cool.



4.  ^{こんど}今度は^{なに}何も^み見ずに^{じぶん}自分で^い言ってみましょう。

Read aloud by yourself without reference.

A: 「^{わたし}私の^{ゆめ}夢は^{しょうらい}将来^{じょうず}上手な^{だいく}大工さんになることです。」

P27 ^{ねん}年 ^{がつ}月 ^ひ日 ^{ようび}曜日は^{えいご}英語で^か書きましょう:

Teacher's name:

A-1: ✓ 「私は^{わたし}将来^{しょうらい}、^{いしや}医者になりたいです。」

B: ✓ 「なぜならそれが^{かっこう}格好いいからです。」

B-1: ✓ 「なぜなら私は^{わたし}本当に^{ほんとう}人の^{ひと}役に^{やくた}立ちたいからです。」

B-2: ✓ 「なぜなら私は^{わたし}この^{しごと}仕事に^{きょうみ}興味があるからです。」

5. 宿題: ^{しゅくだい}次回までに^{じかい}今日^{きょう}習った^{きょうなら}英文^{えいぶん}を書いて^かきましょう。 ^{がつ}月 ^{にち}日

This section is for your assignments. Fill in the sentences by next week.

A: My dream is to become a skillful carpenter in the future.



A-1: I want to be a doctor in the future.



B: Because it seems cool.



B-1: Because I really want to help people.



B-2: Because I'm interested in this job.



DC2-26#2

1. ^{せんせい}先生に習って、^{こえ}声に出して^{よみあげ}読み上げましょう。そして^{あんき}暗記する^{どりよく}努力をして^{くだ}下さい。
Read aloud following teacher and try to memorize these.

✓「^{わたし}とにかく、^{えいご}私は^{べんきょう}英語を勉強します。なぜなら^{わたし}私は^{しょうらいがいこく}将来外国で^{べんきょう}勉強したいからです。」

A: Right now, I'm studying English because I'd like to study abroad in the future.

✓「^{わたし}そして、^{せかいじゅう}私は世界中の^{たくさん}の^{ひと}の人に^あ会いたい^{おも}と思います。」

B: And I also like to meet a lot of people around the world.

✓「^{いじょう}以上です。」

C: That would be all.

✓「^き聞いてくれてありがとう。」

D: Thank you for listening.

2. ^{こんど}今度は^{たんご}単語を^{なら}並べ^か替えて^{ただ}正しい^{ぶんしょう}文章に^{なお}直す^{れんしゅう}練習を^{たんご}します。まず^{たんご}単語の^{うえ}上に^{ばんごう}番号^かを書き^{ぶん}いれ、^{じゅんじょ}文を^{なら}順序よく^か並べ^か替えて^{くうらん}から^か空欄に^こ書き込み^まましましょう。
Make correct sentences using below words and read aloud by yourself.

(1) 「^{わたし}とにかく、^{えいご}私は^{べんきょう}英語を勉強します。なぜなら^{わたし}私は^{しょうらいがいこく}将来外国で^{べんきょう}勉強したいからです。」

^{ばんごう}番号:

P29 ^{ねん}年 ^{がつ}月 ^ひ日 ^{ようび}曜日は^{えいご}英語で^か書きま^ましょう:

Teacher's name:

(English in the future I'm right now
 なぜなら 勉強(べんきょう)する 勉強(勉強)しているところ 私(わたし)は~です 今(いま)
 because study studying I
 外国(がいこく)で ~したいと思(おも)う
 abroad 'd like to).



(2) 「私は英語が下手なので、間違いがあったら直してくださいね。」

ばんごう
番号:

(correct English when any you is
 訂正(ていせい)する 英語(えいご) ~の時(とき) いくつか あなたが ~です
 わたしは どうか 見(み)つける なので 間違(まちが)い 下手(へた)な
 my please find so mistakes poor).



3. 今習ったパターンをベースに、好きな単語又はカッコの中の単語を使って英文を書きましょう。又、先生はその会話に何か答えてくれます。2文章作成しましょう。

Make 2 sentences using below words or any words you like. Your teacher will answer something.

(put out, wave) この中から単語を選んで文を作ってもいいよ!
 (1) Raise your hands.



4. 今度は何も見ずに自分で言ってみましょう。

Read aloud by yourself without reference.

A: 「とにかく、私は英語を勉強します。なぜなら私は将来外国で勉強したいからです。」

P30 年 月 日 曜日は英語で書きましょう:

Teacher's name:

B: ✓ 「そして、^{わたし} ^{せかいじゅう} 私は世界中の^{ひと} ^あ たくさんの人^{おも} に会いたいと思います。」

C: ✓ 「^{いじょう} 以上です。」

D: ✓ 「^き 聞いてくれてありがとう。」

5. ^{しゅくだい} ^{じかい} 宿題: ^{きょうなら} ^{えいぶん} ^か 次回までに今日習った英文を書いてきましょう。 ^{がつ} ^{にち} 月 日

This section is for your assignments. Fill in the sentences by next week.

A: Right now, I'm studying English because I'd like to study abroad in the future.



B: And I also like to meet a lot of people around the world.



C: That would be all.



D: Thank you for listening.



Property of